

INSERTO



Inserti Filettatura 60°



Inserti Filettatura 60°



Inserti Filettatura 60°

60°



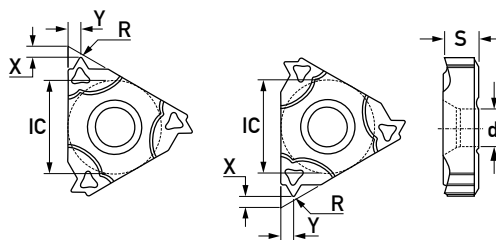
Techtools
High Performance Power Tools

Filettatura 60°

Inserti di filettatura Full-Profil - per interni e per esterni 60°







NPT 60°
Inserto alte prestazioni
Rivestiti



Inserto 60°

60°

Tipo di inserto	Grado	Misura	Passo P (mm)	Descrizione	Geometrie	Qualità	X	Y	R	IC	S	d1	€
 Esterni	60°	11	11,5	16ER 11 .5 NPT PMK25	TC		1,20	1,50	0,25	9,525	3,47	4,0	
		16	14	16ER 14NPT PMK25			1,20	1,50	0,22	9,525	3,47	4,0	
			18	16ER 18NPT PMK25			0,80	1,00	0,20	9,525	3,47	4,0	
 Interni	60°	11	11,5	16IR 19W-TC PMK25	TC		1,20	1,50	0,25	9,525	3,47	4,0	
		16	14	16IR 14W-TC PMK25			1,20	1,50	0,22	9,525	3,47	4,0	
			18	16IR 11W-TC PMK25			0,80	1,00	0,20	9,525	3,47	4,0	